



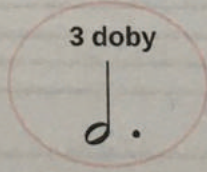
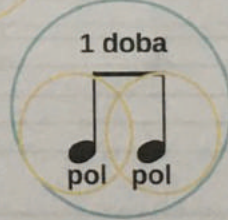


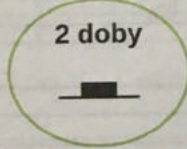
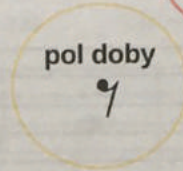
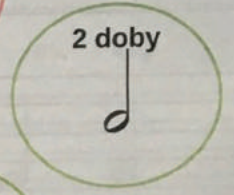

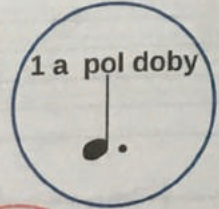
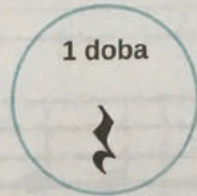


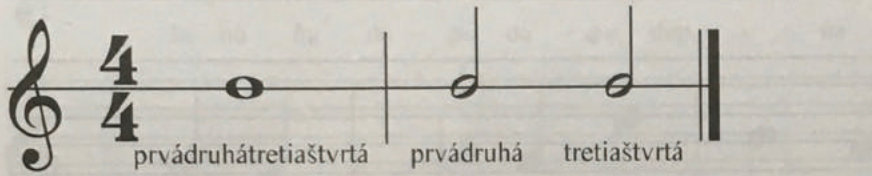
# ŠTVORŠTVRŤOVÝ TAKT




Štyri doby počítaj,  
s Hudobníkom pekne hraj!  
Takty presne vytlieskaj,  
dobre si to pamätaj!



## 1. Počítaj a vytlieskaj štvorštvrt'ový takt.


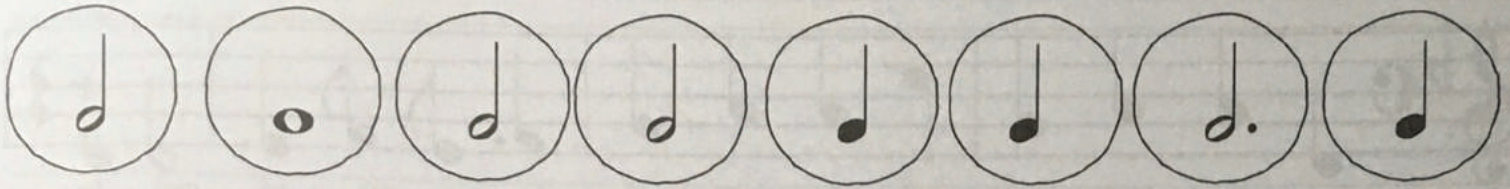


## 2. Do štvorštvrt'ového taktu dopíš taktové čiary.




Štvorštvrt'ový takt: 3. – 4. ročník. Dieťa vytlieska štvorštvrt'ový takt. Počíta pritom nahlas. Uvedomuje si súvislosť čísla označujúceho takt s dĺžkou nôt.

3. Do štvorštvrtového taktu vyber a vpiš správne noty.



4. Vytvor štvorštvrtový takt.



5. Urč, či ide o dvojštvrtový, trojštvrtový alebo štvorštvrtový takt. Do prázdneho štvorčeka napíš správne číslo.

2

3

4

